






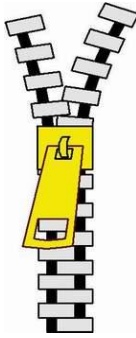





Klip brikkerne fra hinanden, så de hænger sammen to og to vandret: "spoons" og billedet af en ø skal så kombineres med "island" og billedet af en hat osv., til man har en lang række af brikker. Læg dem evt. i en firkant for at spare plads! Bland brikkerne godt først 😊

**NB! Her er 3 sider!**

<p><b>spoons</b></p> <p>0</p>	
<p><b>island</b></p> <p>0</p>	
<p><b>hat</b></p> <p>0</p>	
<p><b>witch</b></p> <p>0</p>	

<p><b>deck chair</b></p> <p>0</p>	
<p><b>horseshoe</b></p> <p>0</p>	
<p><b>roast chicken</b></p> <p>0</p>	
<p><b>mermaid</b></p> <p>0</p>	

<p>0</p> <p>zip</p>	
<p>0</p> <p>roller skate</p>	
<p>0</p> <p>skirt</p>	
<p>0</p> <p>bear</p>	