

Klip brikkerne fra hinanden, så de hænger sammen to og to vandret: "die Insel" og billedet af et bål skal så kombineres med "das Feuer" og billedet af paddehatten osv., til man har en lang række af brikker. Læg dem evt. i en firkant for at spare plads! Bland brikkerne godt først 😊

NB! Her er 3 sider!

1 die Insel	
1 das Feuer	
1 der Pilz	
1 die Tassen	

die Weihnachtsglocken

1




die Nüsse

1



das Hemd

1



die Henne



1



der Hocker

1



<p>der Hase</p> <p>1</p>	
<p>das Holz</p> <p>1</p>	
<p>der Igel</p> <p>1</p>	