








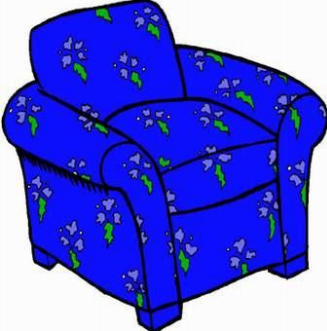



Klip brikkerne fra hinanden, så de hænger sammen to og to vandret: "island" og billedet af en ske skal så kombineres med "spoon" og billedet af en stol osv., til man har en lang række af brikker. Læg dem evt. i en firkant for at spare plads! Bland brikkerne godt først 😊

**NB! Her er 3 sider!**

<p><b>island</b></p> <p>1</p>	
<p><b>spoon</b></p> <p>1</p>	
<p><b>chair</b></p> <p>1</p>	
<p><b>cups</b></p> <p>1</p>	

<p><b>knife</b></p> <p>1</p>	
<p><b>nuts</b></p> <p>1</p>	
<p><b>shirt</b></p> <p>1</p>	
<p><b>hen</b></p> <p>1</p>	

<p><b>swing</b></p> <p>1</p>	
<p><b>frying pan</b></p> <p>1</p>	
<p><b>armchair</b></p> <p>1</p>	
<p><b>umbrella</b></p> <p>1</p>	