
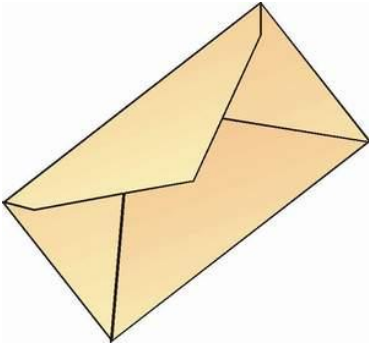





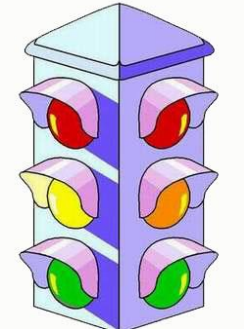
NB! Her er 3 sider.

Klip brikkerne fra hinanden, så de hænger sammen to og to vandret. Derefter blandes de og lægges i en lang kæde (eller kreds), så alle sætninger og billeder passer sammen.

<p>-So, brauchen wir noch etwas? -Nein, ich glaube, das ist alles.</p> <p>12</p>	
<p>Zu diesem Spiel braucht man zwei Würfel</p> <p>12</p>	
<p>Siehst du das Verkehrsschild da? Ich glaube, wir müssen einen anderen Weg fahren.</p> <p>12</p>	
<p>So, jetzt habe ich den Brief geschrieben. Jetzt brauche ich nur noch einen Briefumschlag.</p> <p>12</p>	

NB! Her er 3 sider.

Klip brikkerne fra hinanden, så de hænger sammen to og to vandret. Derefter blandes de og lægges i en lang kæde (eller kreds), så alle sætninger og billeder passer sammen.

<p>Hier ist ein Unfall passiert!</p> <p>12</p>	
<p>Im Oktober sind die Weintrauben reif</p> <p>12</p>	
<p>Sebastian hat seiner Freundin eine Tulpe gegeben</p> <p>12</p>	
<p>Der Affe macht Spaß</p> <p>12</p>	

NB! Her er 3 sider.

Klip brikkerne fra hinanden, så de hænger sammen to og to vandret. Derefter blandes de og lægges i en lang kæde (eller kreds), så alle sætninger og billeder passer sammen.

<p>Sehen Sie die Ampel da? Dort müssen Sie rechts fahren.</p> <p>12</p>	
<p>Der Adler ist ein großer Raubvogel</p> <p>12</p>	
<p>Die Ameise kribbelt und krabbelt!</p> <p>12</p>	
<p>Der große Ast ist vom Baum gefallen</p> <p>12</p>	