





NB! Her er 3 sider.

Klip brikkerne fra hinanden, så de hænger sammen to og to vandret. Derefter blandes de og lægges i en lang kæde (eller kreds), så alle sætninger og billeder passer sammen.

<p>Der Schrank ist zu hoch. Gib mir die Leiter, bitte!</p> <p>15</p>	
<p>Wenn man kocht, braucht man einen Topf</p> <p>15</p>	
<p>In einer Bratpfanne kannst du z.B. ein Beefsteak braten</p> <p>15</p>	
<p>Der Abfall gehört in den Papierkorb</p> <p>15</p>	

NB! Her er 3 sider.

Klip brikkerne fra hinanden, så de hænger sammen to og to vandret. Derefter blandes de og lægges i en lang kæde (eller kreds), så alle sætninger og billeder passer sammen.

<p>Reichst du mir bitte die Pfeffermühle?</p> <p>15</p>	
<p>Ich sah ein kleines Reh im Wald</p> <p>15</p>	
<p>Das Wetter ist schlecht. Nimm doch den Regenschirm mit!</p> <p>15</p>	
<p>Kannst du das Bild an die Wand hängen? Hier ist eine Schraube.</p> <p>15</p>	

NB! Her er 3 sider.

Klip brikkerne fra hinanden, så de hænger sammen to og to vandret. Derefter blandes de og lægges i en lang kæde (eller kreds), så alle sætninger og billeder passer sammen.

<p>Die Kerze brennt schön</p> <p>15</p>	
<p>Hier ist ein Knochen für den Hund</p> <p>15</p>	
<p>Im Park muss man den Hund an der Leine halten</p> <p>15</p>	
<p>Zu Weihnachten kann man ein Lebkuchenhaus backen</p> <p>15</p>	