

Klip brikkerne fra hinanden, så de hænger sammen to og to vandret: "der Regenschirm" og billedet af månen skal så kombineres med "der Mond" og billedet af nålen osv., til man har en lang række af brikker. Læg dem evt. i en firkant for at spare plads! Bland brikkerne godt først 😊  
**NB! Her er 4 sider!**

<p><b>der Regenschirm</b></p> <p>4</p>	
<p><b>der Mond</b></p> <p>4</p>	
<p><b>die Nadel</b></p> <p>4</p>	
<p><b>das Nest</b></p> <p>4</p>	


**der Nagel**

4



**die Wassernixe**

4




**das Obst**





4






**die Ostereier**

4



<p><b>der Pfau</b></p> <p>4</p>	
<p><b>der Pfeffer</b></p> <p>4</p>	
<p><b>der Pfeil</b></p> <p>4</p>	
<p><b>die Puppe</b></p> <p>4</p>	

<p><b>der Reißverschluss</b></p> <p>4</p>	
<p><b>der Rock</b></p> <p>4</p>	
<p><b>der Rollschuh</b></p> <p>4</p>	
<p><b>die Schildkröte</b></p> <p>4</p>	