












Klip brikkerne fra hinanden, så de hænger sammen to og to vandret: "spoons" og billedet af en ø skal så kombineres med "island" og billedet af en hat osv., til man har en lang række af brikker. Læg dem evt. i en firkant for at spare plads! Bland brikkerne godt først 😊

NB! Her er 3 sider!

<p>spoons</p> <p>0</p>	
<p>island</p> <p>0</p>	
<p>hat</p> <p>0</p>	
<p>witch</p> <p>0</p>	

<p>deck chair</p> <p>0</p>	
<p>horseshoe</p> <p>0</p>	
<p>roast chicken</p> <p>0</p>	
<p>mermaid</p> <p>0</p>	

<p>0</p> <p>zip</p>	
<p>0</p> <p>roller skates</p>	
<p>0</p> <p>skirt</p>	
<p>0</p> <p>bear</p>	