












Klip brikkerne fra hinanden, så de hænger sammen to og to vandret: "island" og billedet af en ske skal så kombineres med "spoon" og billedet af en stol osv., til man har en lang række af brikker. Læg dem evt. i en firkant for at spare plads! Bland brikkerne godt først 😊

NB! Her er 3 sider!

<p>island</p> <p>1</p>	
<p>spoon</p> <p>1</p>	
<p>chair</p> <p>1</p>	
<p>cups</p> <p>1</p>	

<p>knife</p> <p>1</p>	
<p>nuts</p> <p>1</p>	
<p>shirt</p> <p>1</p>	
<p>hen</p> <p>1</p>	

<p>swing</p> <p>1</p>	
<p>frying pan</p> <p>1</p>	
<p>armchair</p> <p>1</p>	
<p>umbrella</p> <p>1</p>	