

NB! Her er 3 sider.

Klip brikkerne fra hinanden, så de hænger sammen to og to vandret. Derefter blandes de og lægges i en lang kæde (eller kreds), så alle sætninger og billeder passer sammen.

| | |
|---|---|
| <p>Diese Wolke gibt einen großen Regenschauer</p> <p>21</p> |  |
| <p>Du bist doch ein Esel!</p> <p>21</p> |  |
| <p>Eiszapfen hängen manchmal vom Dach herunter</p> <p>21</p> |  |
| <p>In Norwegen und Schweden kann man vielleicht einen Elch sehen</p> <p>21</p> |  |





NB! Her er 3 sider.

Klip brikkerne fra hinanden, så de hænger sammen to og to vandret. Derefter blandes de og lægges i en lang kæde (eller kreds), så alle sætninger og billeder passer sammen.

| | |
|---|--|
| <p>Ich habe ein Geschenk für dich gekauft</p> <p>21</p> |  |
| <p>Kannst du Geige spielen?</p> <p>21</p> |  |
| <p>In diesem Frosch wohnt vielleicht ein echter Prinz?</p> <p>21</p> |  |
| <p>Heute möchte ich nicht spülen...</p> <p>21</p> |  |

NB! Her er 3 sider.

Klip brikkerne fra hinanden, så de hænger sammen to og to vandret. Derefter blandes de og lægges i en lang kæde (eller kreds), så alle sætninger og billeder passer sammen.

| | |
|---|--|
| <p>Gemüse ist gesund</p> <p>21</p> |  |
| <p>Der Fuchs geht oft durch unseren Garten</p> <p>21</p> |  |
| <p>Im Wald wächst ein schöner Pilz</p> <p>21</p> |  |
| <p>Hast du meine Werkzeugkiste gesehen?</p> <p>21</p> |  |